

MYTREX

SHAPE POINTER

取扱説明書

セット内容

万一、セット内容に不足がございましたら、カスタマーサポートまでご連絡ください。

- 本体(マイトレックス シェイプポインター) …… 1個
- 携帯用ケース …………… 1個
- 取扱説明書 …………… 1部

※本書に記載のイラストはイメージであり、実際と異なる場合があります。
※デザインおよび仕様については、予告なしに変更することがあります。
※本製品は医療機器ではありません。

製品仕様

ブランド	MYTREX(マイトレックス)
品名	SHAPE POINTER(シェイプポインター)
型番	MT-SPP-25W/MT-WSP-25W
サイズ	約17.5mm×160mm×17.5mm
質量	約40g
材質	アルミ合金、ステンレス、PC
使用環境	温度:5℃～40℃、相対湿度:≤85%RH
製造販売元	株式会社 創通メディカル
製造国	中国

お手入れ・保管方法

お手入れ方法

●本体は絶対に水洗いしないでください。●使用後は、ティッシュなどで本体の汚れを拭き取り、携帯用ケースに入れて保管してください。●汚れが気になる場合は、ぬるま湯で希釈した中性洗剤に柔らかい布をひたし、よくしぼってから汚れを丁寧に拭き取ってください。その後、乾いた布で乾ぶきをしてください。●アルコール・シンナー・ベンジンなどの溶剤は使用しないでください。故障や部品の割れ、変色などの原因になります。

保管方法

●汚れやホコリが付着しないよう、携帯用ケースに入れて保管してください。●火のそばや炎天下、浴室や車内など高温多湿の場所に放置せず、風通しの良い清潔な日陰に保管してください。●乳幼児や小さなお子様の手の届く場所や、ペットが触れる場所、本製品を踏むおそれのある場所での保管はおやめください。●長期間の保管後、再び使用する場合は、本体に異常がないことを確かめてから使用してください。

廃棄について

●廃棄する際は、各自治体の廃棄区分に従って廃棄してください。

発売元:
株式会社創通メディカル

〒812-0016
福岡県福岡市博多区
博多駅南3-1-10-5F

<https://mytrex.jp>

Designed in Japan.
Made in China.

©2026 SOTSU MEDICAL CO., LTD.
202602KB

保管用

保証書付

このたびは本製品をお買上げいただき、誠にありがとうございます。取扱説明書をよくお読みください。この取扱説明書には保証書がついています。お読みになった後も、大切に保管してください。

安全上のご注意

定められた手順に従って、無理のないご使用をお願いします。
異常が発生した場合は、ただちに使用を中止しお買い上げの販売店または弊社カスタマーサポートへお問い合わせください。
故障状態のままで使用されますと、身体に悪影響を及ぼす危険がありますので、絶対におやめください。

警告



禁止

- 次のような医用電子機器を使用している方は使用しない。
医用電子機器の誤動作をまねき、身体に著しい障害をもたらすおそれがあります。
◎ペースメーカーなど体内植込式医用電子機器◎人工心肺など生命維持用医用電子機器◎心電計などの装着型医用電子機器
- 次のような部位には使用しない。
事故や肌・身体トラブルの原因になります。
◎整形手術をした部位◎皮膚炎・過度の日焼けなど、皮膚に異常がある場合およびその部位◎にきび・傷・湿疹・腫れもの・化膿性疾患のある場合およびその部位◎眼球、眼窩(目のくぼみ)、耳や鼻の中、のどぼとけ◎口内や陰部・粘膜など◎当日、脱毛処理をした部位◎金属、シリコン等を埋め込んである部位

- 子供や身体の不自由な人だけで使用しない。使用させない。また、子供の手の届く場所に保管しない。
けがや事故の原因になります。
- 定められた使用方法、用途以外では使用しない。
けがや事故の原因になります。
- 使用前に本体を確認し、変形や破損している場合は使用しない。
けがや肌トラブルの原因になります。
- 使用中は金属や他の電気製品に接触させない。
けがや事故の原因になります。
- ドライヤーと一緒に使用したり、ドライヤーなどで本体や付属品を乾燥しない。
変形・故障の原因になります。
- 次に該当する方は使用しない。
◎金属アレルギー 体質の方◎アトピー性皮膚炎・脂漏性皮膚炎・湿疹など皮膚疾患がある方◎アレルギー体質で特に肌に敏感な方◎妊娠中・授乳中・生理中の方◎急性疾患・伝染病疾患のある方◎悪性腫瘍のある方◎感染症疾患の方◎結核性疾患のある方◎内臓疾患のある

方◎骨折や骨粗しょう症など、骨に異常のある方◎神経障害・皮膚知覚障害のある方◎自ら操作が行えない方、安静を必要とする方、四肢の不自由な方◎意思表示のできない方、麻痺および知覚障害の方◎出血性疾患・血友病疾患などの血液異常の方◎高血圧の方◎心臓疾患のある方、血栓のある方◎体調のすぐれない方◎骨折、整形などで使用部位に埋め込み手術を受けた方◎目や顔に疾患がある方・治療歴のある方◎飲酒後や疲労の激しい場合◎薬(抗凝固剤等、血液が固まりにくくなる成分を含んだ薬)を服用中の方◎医師からマッサージを禁じられている方◎医師の治療を受けている方◎眠気をさそう薬を服用中の方◎発熱(38℃以上)◎ペットには使用しない

※上記に当てはまらない場合でも、ご使用に不安がある方や治療を受けている方は医師に相談してください。

- オーバーケアをしない。
肌トラブルや体調不良の原因になります。
- 不安定な場所に置かない。また、本体を落としたり、ぶついたりしない。
けがや本体が故障する原因になります。
- 浴室付近など湿気の高い場所・水滴がかかる所や、直射日光が当たる場所やストーブの周囲など高温な所で使用したり、保管しない。
変形や劣化の原因になります。
- 分解・修理・改造はしない。
けがや事故の原因になります。
- 本体をぬらしたり、ぬれた状態で使用しない。
けがや事故の原因になります。



必ず守る

- 使い始めは弱い圧力で短時間から使用し、肌の様子を見ながら使用してください。必要以上に一箇所に集中して使用しない。
肌を傷める原因になります。
- 肌に異常が生じていないか、よく注意して使用する。使用中に痛みや疲労を感じたときや、肌に異常があらわれたときは、ただちに使用を中止する。
※使用後は、一時的に赤みができる場合があります。その場合は、肌の状態を確認しながらご使用ください。

注意



禁止

- シェイプポイントヘッドを無理に肌へ強く押し込んだり、圧をかけたりしない。必要以上に一箇所に集中して使用しない。
肌を傷める原因になります。
- シェイプポイントヘッド先端を眼球や鼻・耳の中に入れない。
事故やけがの原因になります。化粧品によって肌もすべりやすくなるため、十分に注意しながらご使用ください。
- 車両運転中に使用しない。
事故やけがの原因になります。



必ず守る

- 頭皮に使用する際は、髪の毛を巻き込まないように注意する。
事故やけがの原因になります。
- アクセサリ類(ネックレス・イヤリング等)は外してから使用する。
事故やけがの原因になります。
- 使いはじめは5分程度をめに弱い圧力で使用する。
けがや体調不良の原因になります。
- 1回の使用は10分以内とし、1日合計20分以内を目途に使用する。
過度な使用は肌を傷める可能性があります。あくまでも目安ですので、肌の状態を見ながらご使用ください。
- 故障や不具合が生じた場合は、お買い上げの販売店または弊社カスタマーサポートに相談する。
お客様ご自身では分解や修理などをしないでください。保証の対象外となります。

MYTREX
カスタマーサポート

営業時間

9:00～17:30
(土・日・祝日・夏季休暇・
年末年始を除く)

電話での
お問い合わせ

092-260-7366

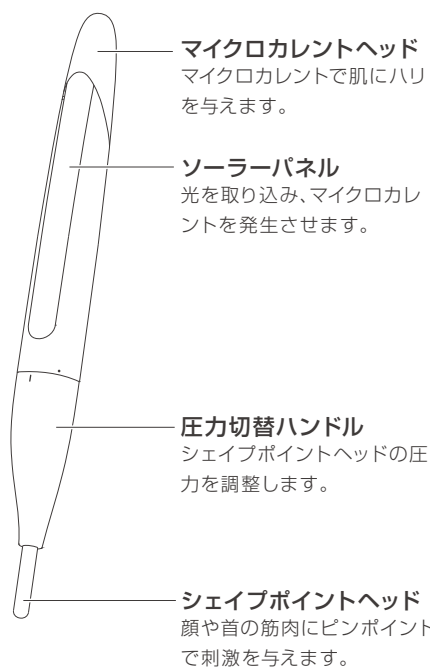
WEBでの
お問い合わせ

<https://mytrex.jp/support/>



各部の名称

本体



よくあるご質問

シェイプポイントヘッドが押し込めない

圧力切替ハンドルを右もしくは左に回してからご使用ください。ハンドルが固定位置の状態ですと、シェイプポイントヘッドがロック状態となり、押し込めなくなります。

マイクロカレントを感じない

マイクロカレントは微弱電流のため、体感ほとんどありません。

肌に赤みが出ました

お肌の様子を見ながら、力加減を調整してください。翌日まで続く場合は医師にご相談ください。

お化粧品の上から使ってもいいか？

シェイプポイントヘッドはお化粧をしたままでもご使用可能です。マイクロカレントヘッドは、メイクを落とし、肌を清潔な状態にしたあと、必ずクリームやジェルなどを塗ってご使用ください。クリームやジェルを塗ることで、滑りがよくなり、マイクロカレントが導電するようになります。

金属アレルギーでも使用できるか？

貴金属を身につけてアレルギー反応が出たことがある方は使用しないでください。貴金属以外の金属でアレルギー反応が出たことがある方は、使用に関して医師に相談してください。医師の使用許可が出た場合は、自立しないところで試していただき、異常がないことを確認してから使用してください。

顔に黒いものが付着する

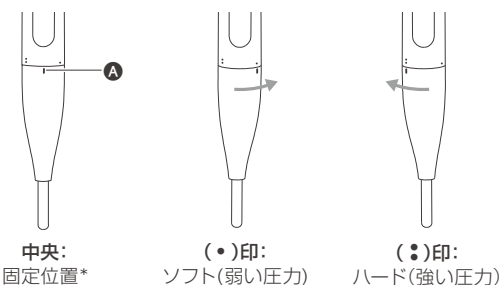
顔やシェイプポイントヘッド付近に黒いものが付着することがありますが、これは機器内部の摩擦によるものであり、本体の異常ではありません。ご使用後はティッシュなどでシェイプポイントヘッド周辺をやさしく拭き取るように入手してください。

ご使用方法

シェイプポイントヘッド

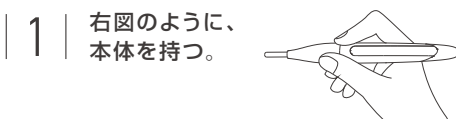
準備

圧力切替ハンドルのマーク(A)を左右に回して、シェイプポイントヘッドの圧力の強さを調整する。



*持ち運びや保管時は、必ず固定位置にセットしてください。
※シェイプポイントヘッドを固定位置にした状態でも、身体への使用が可能です。
※使用時は、強く押しすぎないようにご注意ください。

使いかた



2 シェイプポイントヘッドを肌に対して垂直にあて、ゆっくりと押し込む。

※無理にシェイプポイントヘッドを押し込まないでください。
※心地よい強さ(深さ)で押し込んでください。
※同一箇所を長時間刺激しすぎないでください。
1回の使用は10分以内としてください。

マイクロカレントヘッド

準備

使用前にメイクを落とし、肌を清潔な状態にしたあと、必ずクリームやジェルなどを肌塗ってください。

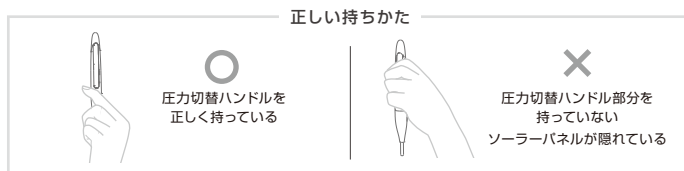
※クリームやジェルを塗ることで、滑りがよくなり、マイクロカレントが導電するようになります。
※シートマスクもご使用いただけます。
※使用中にマイクロカレントヘッドが熱を持つことがありますが、異常ではありません。

使いかた

1 右図のように、本体を持つ。

△注意 Aソーラーパネルを隠さない、B圧力切替ハンドル(銀色)部分を握る

※ソーラーパネルが手で隠れると、マイクロカレントが発生しないおそれがあります。



2 マイクロカレントヘッドの面(C)を肌の面に対して平行にあて、ゆっくりと動かす。

※肌にやさしくあて、沿わせるように動かしてください。
※同一箇所を長時間刺激しすぎないでください。
1回の使用は10分以内としてください。

※マイクロカレントは、圧力切替ハンドル部分とマイクロカレントヘッドが同時に肌に触れているときに流れる仕組みになっています。



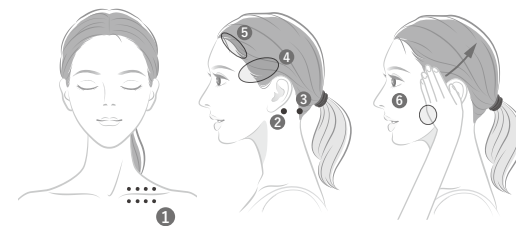
ケアのしかた

△注意 ●眼球、眼窩(眼のくぼみ)、耳や鼻の中、口内、のどぼとけには使用しないでください。
●使いはじめは5分程度をめぐりにソフト(弱い圧力)で使用してください。

5分でできるリフトケア*

リフトケア*に効果的な顔や首まわりの筋肉を刺激します。

- 鎖骨の上と下、骨の間を押し込むように刺激してケア
左右20~30秒ずつ
- 耳たぶの後ろの下(胸鎖乳突筋)
左右30秒ずつ
- 首の後ろの付け根(僧帽筋)
左右20~30秒ずつ
- 頭の横(側頭筋)
左右20~30秒ずつ
- 髪の毛の生え際(前頭筋)
左右20~30秒ずつ
- 頬を引き上げて、かみ合わせ部分(咬筋)
左右20~30秒ずつ



*機器を上に向かって動かすこと

ほうれい線のケア

ほうれい線のケアに効果的な側頭筋や小頬骨筋などを刺激します。

- 耳の上(側頭筋)を押し込むように刺激してケア
- 手で頬を引き上げ、小鼻の横から耳の方(小頬骨筋、大頬骨筋)へ、頬骨の下を押し込むように刺激してケア



フェイスラインのケア

フェイスラインをケアします。

- 鎖骨の上、内側から外側へ骨の間を押し込むように刺激してケア
- あごの裏、内側から外側へ骨の間を押し込むように刺激してケア
- 首の側面(胸鎖乳突筋)を右側と左側から押し込むように刺激してケア

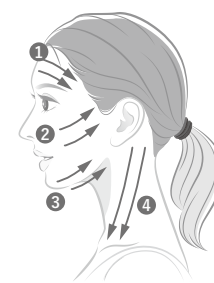


ケアのしかた

スキンケア後のリフトケア*

お顔まわりを流してケアします。

- おでこ(前頭筋)を内側から外側へ流す
- 頬を内側から外側へ流す
- あごを内側から外側へ流す
- 耳の後ろ~鎖骨(胸鎖乳突筋)を上から下に流す



*機器を上に向かって動かすこと

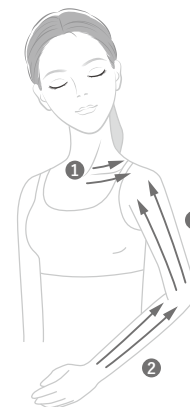
ソーラーパネルについて
太陽や照明の光を取り込むことにより、マイクロカレントを発生させています。
なお、充電および蓄電機能はありません。

マイクロカレントについて
マイクロカレントとは生体電流に似た極めて微弱な電流です。ビリビリした体感ほとんどありません。

肩まわりのケア

肩まわりを流してケアします。

- 鎖骨の上と下を内側から外側へ流す
- 前腕(前腕屈筋群と前腕伸筋群)を下から上へ流す
- 上腕(三角筋と上腕二頭筋)を下から上へ流す



△注意 ●明るい部屋で使ってください。
●ソーラーパネルを汚さないでください。
●定期的に光に当ててください。
●高温多湿での使用や保管は避けてください。

△注意 ●ソーラーパネルから光を取り込むことで、マイクロカレントを発生します。
●マイクロカレントに、血行をよくする効果、筋肉の疲れをとる効果、筋肉のコリをほぐす効果はありません。